


Nadelvarianten

5/8 Kreis

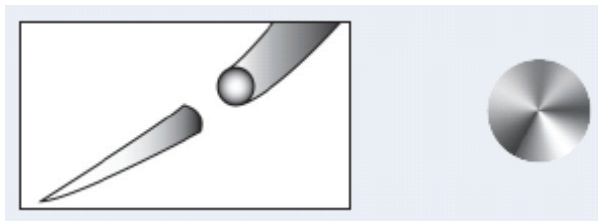
1/2 Kreis

3/8 Kreis

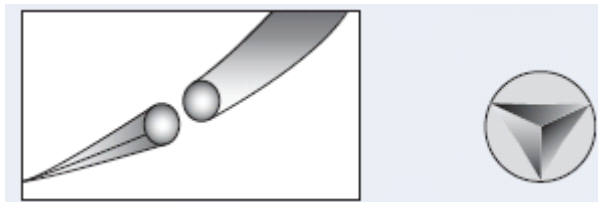
1/4 Kreis



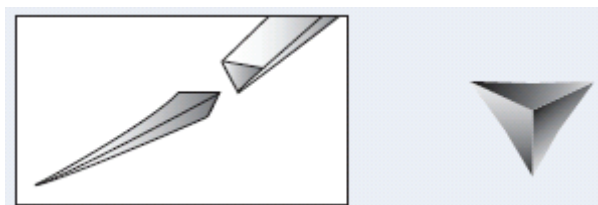
GR GS gerade Nadel



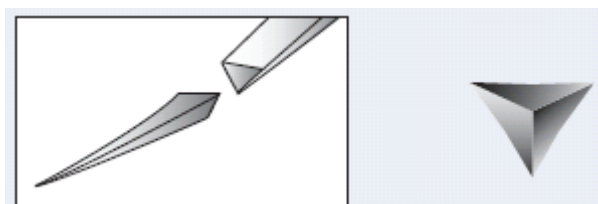
HR GR
runder Körper spitz zulaufend



HRT DRT
runder Körper mit einer dreieckig
zulaufenden Spitze



DS GS
dreieckiger Körper mit einer
außen schneidenden Kante



P
Premium Nadel
dreieckiger Körper mit einer
außen schneidenden Kante